

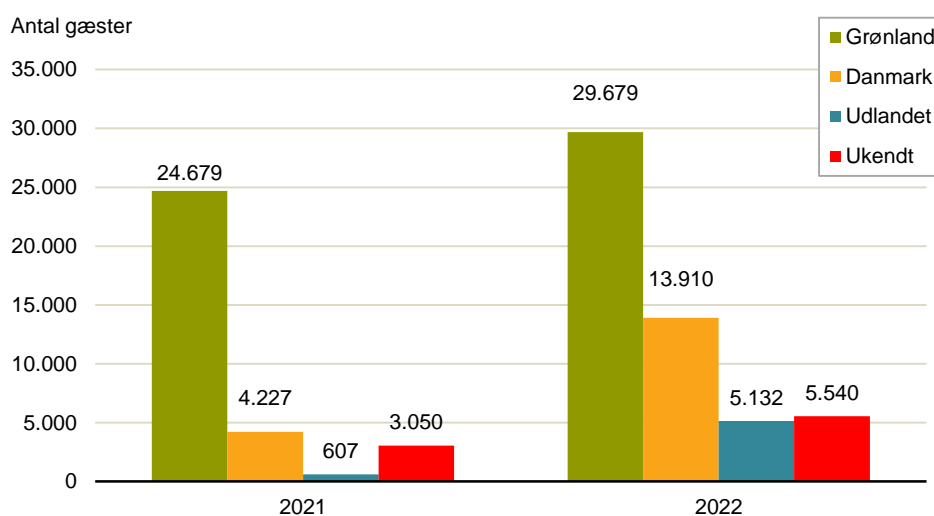
## Hotelgæster og overnatninger i 1. halvår af 2022

### Resume

Opgørelsen over hotelgæster og overnatninger for 2. kvartal 2022, viste en stigning i antallet af gæster samt stigning for overnatninger for hele Grønland sammenlignet med samme halvår i 2021.

I 1. halvår af 2022 var der i alt 54.261 overnattende gæster og 139.943 overnatninger på de 55 hoteller, vandrerhjem og andre indkvarteringer i Grønland, som Grønlands Statistik modtager indberetninger fra. Dette var henholdsvis en stigning i antallet af gæster på 66,6 pct. og 40,0 pct. i antallet af overnatninger sammenlignet med 1. halvår 2021.

Figur 1. Antal gæster, 1. halvår af 2021-2022



Kilder: Grønlands Statistik – se tal i Statistikbanken [bank.stat.gl/TUDHOT](http://bank.stat.gl/TUDHOT)

**Tabel 1. Antal overnattende gæster, 1. halvår 2021-2022**

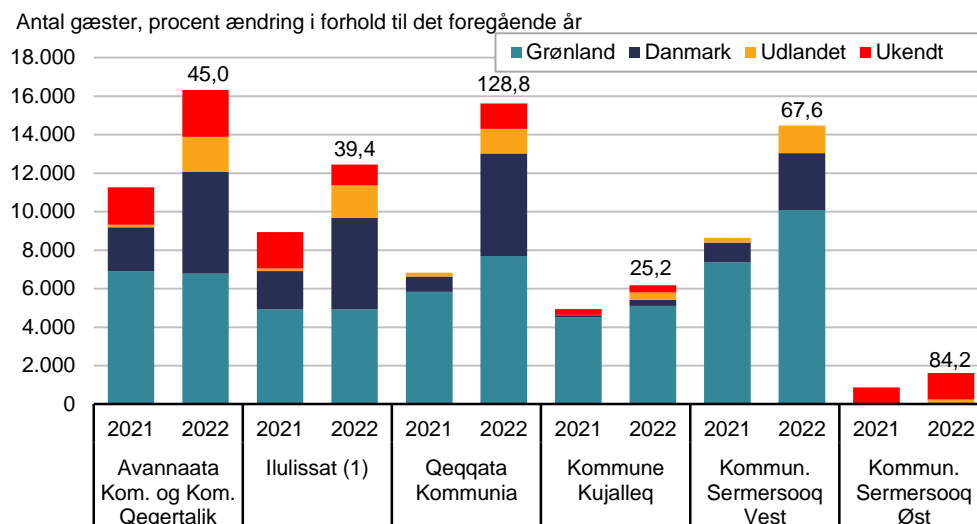
	2021	2022	pct. ændring 2021-2022
Grønland .....	24.679	29.679	20,26
Danmark .....	4.227	13.910	229,07
Udlandet .....	607	5.132	745,47
Ukendt .....	3.050	5.540	81,64
<b>I alt .....</b>	<b>32.563</b>	<b>54.261</b>	<b>66,6</b>

Kilder: Grønlands Statistik – se tal i Statistikbanken i [bank.stat.gl/TUDHOT](http://bank.stat.gl/TUDHOT)

### Antal gæster i 1. halvår 2022

Antallet overnattende gæster steg med 66,6 pct. I 1. halvår 2022 sammenlignet med 1. halvår 2021. Den største ændring oplevede Qeqqata Kommunia med en stigning på 128,8 pct. i antallet af overnattende gæster.

**Figur 2. Antal overnattende gæster efter kommune, 1. halvår 2021-2022**



Kilder: Grønlands Statistik – se tal i Statistikbanken i [bank.stat.gl/TUDHOT](http://bank.stat.gl/TUDHOT)

(1) Ilulissat indgår også i sum for Avannaata Kommunia og Kommune Qeqertalik område.

### Hotelovernatninger

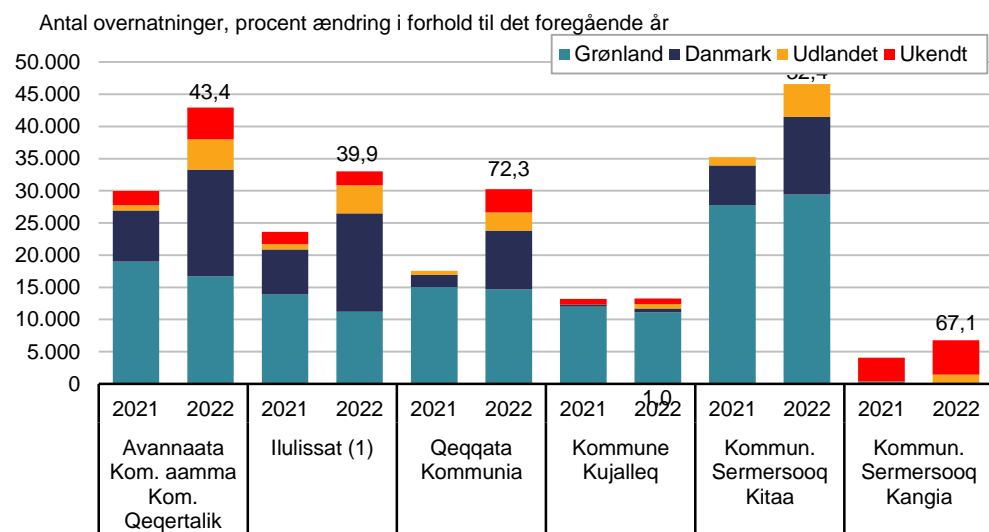
Antallet af hotelovernatninger i 1. halvår steg med 40,0 pct. i 2022 i forhold til 1. halvår af 2021. Største ændring oplevedes i Qeqqata Kommunia der havde en stigning i antallet af hotelovernatninger på 72,3 pct.

**Tabel 2. Antal overnatninger, 1. halvår 2021-2022**

	2021	2022	pct. ændring 2021-2022
Grønland .....	74.137	71.993	-2,89
Danmark .....	16.451	38.368	133,23
Udlandet .....	2.734	14.735	438,95
Ukendt .....	6.661	14.847	122,89
<b>I alt .....</b>	<b>99.983</b>	<b>139.943</b>	<b>40,0</b>

Kilder: Grønlands Statistik – se tal i Statistikbanken i [bank.stat.gl/TUDHOT](http://bank.stat.gl/TUDHOT)

**Figur 4. Antal hotelovernatninger efter kommune, 1. halvår 2021-2022**



Kilder: Grønlands Statistik – se tal i Statistikbanken i [bank.stat.gl/TUDHOT](http://bank.stat.gl/TUDHOT)

(1) Ilulissat indgår også i sum for Avannaata Kommunia og Kommune Qeqertalik område.

## Bemærkninger

Grønlands Statistik modtager løbende data fra de fleste overnatningssteder i Grønland og alle større hoteller. Tallene er foreløbige og kan blive ændret når Grønlands Statistik modtager de manglende indberetninger.

Grønlands Statistik samarbejder med Visit Greenland om at afdække sengekapacitet i hele Grønland. Herunder løbende at gennemgå nye overnatningssteder og hoteller. Andelen af dækket sengekapacitet kan læses i tabel A1.

**Tabel A1. Dækket sengekapacitet i 2022**

	Avannaata Kom. og Kom. Qeqertalik	Ilulissat (1)	Qeqqata Kommunia	Kommune Kujalleq	Kommun. Sermersooq Vest	Kommun. Sermersooq Øst	Total
Dækket Sengekapacitet	134.680	94.276	84.812	76.076	132.860	44.408	567.112
Samlet sengekapacitet	156.156	105.560	97.916	78.806	156.702	46.956	642.096
Pct dækket	86%	89%	87%	97%	85%	95%	88%

Kilde: Grønlands Statistik og Visit Greenland

Fra og med 2017 bruges kategorien "*Ukendt*" for gæster med ukendt bopæl. I tidligere dataudgivelser blev gæsterne med ukendt bopæl registreret under "*Andre lande*".

### BEMÆRK – Andel af estimater

På grund af forsinkede indberetninger er ca. 3,8 pct. af gæsterne og 4,8 pct. af overnatningerne estimater, baseret på oplysninger fra samme perioder i 2021.

#### Signatur forklaring:

- ... Oplysninger foreligger ikke
- .. Oplysninger for usikre til at angives eller diskretionshensyn
- . Tal kan efter sagens natur ikke forekomme
- 0 Mindre end halvdelen af den anvendte enhed
- Nul
- \* Foreløbigt eller anslået tal

Eventuel henvendelse

Ane Louise Brandt

E-mail: alob@stat.gl

Turisme

Grønlands Statistik  
Postboks 1025 · 3900 Nuuk  
Tlf.: +299 34 56 49 · Fax: +299 34 57 90  
www.stat.gl · e-mail: [stat@stat.gl](mailto:stat@stat.gl)

